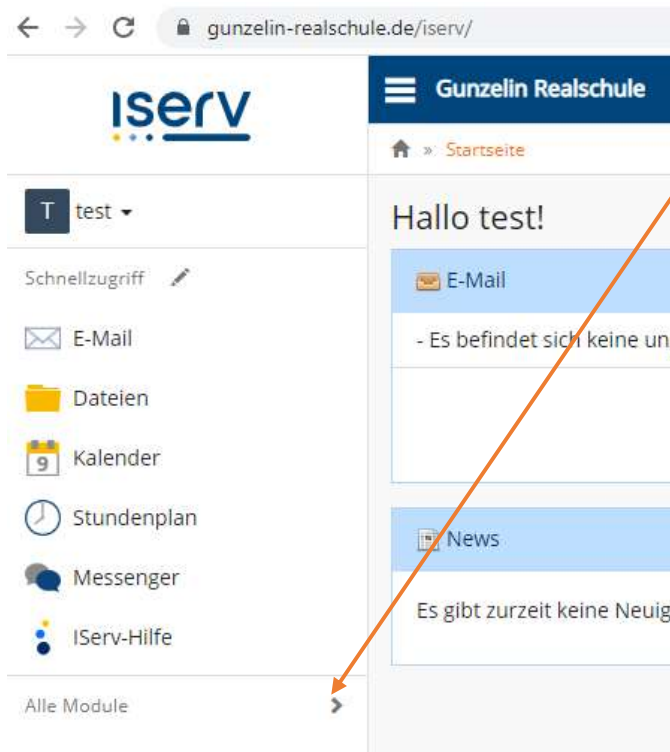


## Anleitung: Anmeldung zur Schulbuchausleihe

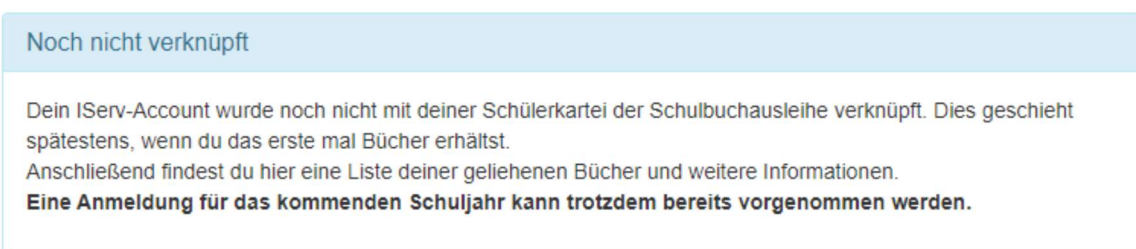
1. Melden Sie sich mit den Benutzerdaten Ihres Kindes bei Iserv an.
2. Klicken Sie in **der linken Menüleiste** auf **„alle Module“**.



3. Wählen Sie das Modul **„Schulbücher“**.

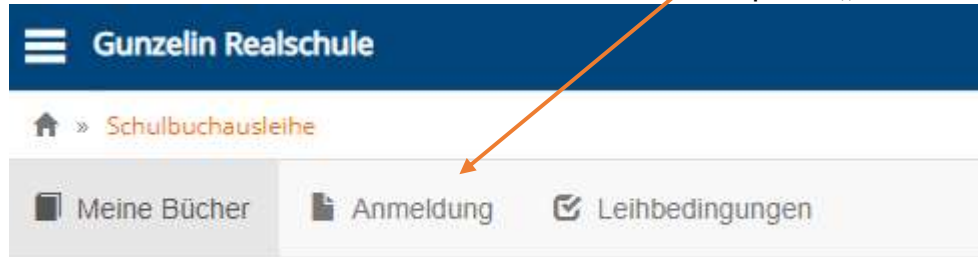


4. Wenn Sie die das Modul **„Schulbücher“** anklicken, sehen Sie zuerst diese Meldung:



Das bedeutet nur, dass Ihr Kind noch keine Bücher mit diesem Programm/Modul ausgeliehen hat.

5. Klicken Sie indem mittleren Fenster oben auf den Menüpunkt „Anmeldung“



6. Sie gelangen jetzt auf den Anmeldebildschirm. Hier müssen Sie die Bücherliste Ihres Kindes auswählen. Geht Ihr Kind beispielsweise zurzeit in die 2. Klasse, dann müssen Sie die Bücherliste der 3. Klasse auswählen und auf „Anmelden“ klicken.

Wählen Sie also den **zukünftigen Jahrgang** aus und klicken Sie auf „Anmelden“!

Bücherlisten für das <a href="#">Schuljahr 22/23</a>	
<b>Jahrgang 5</b> Anmeldezeitraum: 17.05.2022 - 15.09.2022 Bücherliste anzeigen (PDF)	<b>Anmelden →</b>
<b>Jahrgang 6</b> Anmeldezeitraum: 17.05.2022 - 15.09.2022 Bücherliste anzeigen (PDF)	<b>Anmelden →</b>
<b>Jahrgang 7</b> Anmeldezeitraum: 17.05.2022 - 15.09.2022 Bücherliste anzeigen (PDF)	<b>Anmelden →</b>
<b>Jahrgang 8</b> Anmeldezeitraum: 17.05.2022 - 15.09.2022 Bücherliste anzeigen (PDF)	<b>Anmelden →</b>
<b>Jahrgang 9</b> Anmeldezeitraum: 17.05.2022 - 15.09.2022 Bücherliste anzeigen (PDF)	<b>Anmelden →</b>
<b>Jahrgang 10</b> Anmeldezeitraum: 17.05.2022 - 15.09.2022 Bücherliste anzeigen (PDF)	<b>Anmelden →</b>

**Hinweis:** Das kleine Augensymbol führt Sie auf die Bücherliste.

**Achtung:** Überprüfen Sie vorher, ob das richtige Schuljahr ausgewählt ist. Ist das nicht der Fall, dann kontaktieren Sie uns bitte per E-Mail [schulbuchausleihe@gunzelin-realschule.de](mailto:schulbuchausleihe@gunzelin-realschule.de)

7. Sie gelangen nun auf den Anmeldebildschirm. Sie müssen **alle Angaben ausfüllen**. Sie erhalten von uns an Ihre angegebene E-Mailadresse alle Informationen zum Bestellvorgang und auch die Kontoverbindung.

Anmeldung zum Ausleihverfahren

Hier bitte angeben, wer zum Ausleihverfahren angemeldet werden soll (Schülerin).

**Vorname**  **Nachname**

**Geburtsdatum**

**Bücherliste** Jahrgang 6

**Achtung:** Bitte prüfen Sie noch einmal, ob die Bücherliste **Jahrgang 6** auch die richtige Liste für das **Schuljahr 22/23** ist.

Kontaktdaten

**Straße & Nr.**

**PLZ**  **Stadt**

**Telefon (optional)**

**E-Mail**

**E-Mail (wiederholen)**

8. Sie können jetzt noch einen **Ermäßigungs- oder Befreiungsantrag** stellen. Klicken Sie dafür in das kleine Kästchen. Der Gesamtpreis wird sich dann automatisch anpassen. **Bitte nur ein Kreuz setzen!**

Ermäßigungsantrag (optional)

Ich bin erziehungsberechtigt für **mindestens drei schulpflichtige Kinder** und beantrage eine Ermäßigung des Entgelts für die Ausleihe. Die Ermäßigung beträgt 20%. Der Nachweis ist bis zum Ablauf der Anmeldefrist zu erbringen (durch Vorlage der Schülerschein- oder entsprechender Bescheinigungen – **Stichtag: 15.09.2022**).

**Ermäßigungsantrag stellen**

Befreiungsantrag (optional)

Ich bin **leistungsberechtigt nach**

- dem **Asylbewerberleistungsgesetz**,
- dem **Bundeskindergeldgesetz**  
§ 6a - Kinderzuschlag,
- dem **Sozialgesetzbuch, zweites Buch (SGB II)**:  
Grundsicherung für Arbeitsuchende,
- dem **Sozialgesetzbuch, achtes Buch (SGB VIII)**:  
Schülerinnen und Schüler, denen Hilfe zur Erziehung mit Unterbringung außerhalb des Elternhauses gewährt wird (im Wesentlichen Heim- und Pflegekinder),
- dem **Sozialgesetzbuch, zwölftes Buch (SGB XII)**: Sozialhilfe,
- dem **Wohngeldgesetz (WoGG)**  
nur in den Fällen, wenn durch Wohngeld die Hilfebedürftigkeit im Sinne des § 9 SGB II oder des § 19 Abs. 1 und 2 SGB XII vermieden oder beseitigt wird (siehe § 7 Abs. 1 Satz 3 Nr. 2 WoGG).


**Damit bin ich im Schuljahr 22/23 von der Zahlung des Entgelts für die Ausleihe befreit.** Der Nachweis ist bis Ablauf der Anmeldefrist zu erbringen (durch Vorlage des Leistungsbescheides oder durch eine Bescheinigung des Leistungsträgers – **Stichtag: 15.09.2022**).

**Befreiungsantrag stellen**

**Hinweis: An unserer Schule müssen die entsprechenden Nachweise fristgerecht vorliegen, sonst können wir dem Antrag nicht entsprechen. Sie bringen den Nachweis bitte in die Schule.**

9. Klicken Sie unten rechts auf „**Bücher auswählen**“.
10. Die Bücher, die Sie für Ihr Kind leihen, werden aufgelistet. Sie klicken auf „**Fortfahren**“.
11. Lesen Sie sich die Leihbedingungen gut durch und stimmen Sie ihnen zu, indem Sie auf das dafür vorgesehene Kästchen klicken.
12. Im nächsten Bildschirm sehen Sie alle notwendigen Informationen aufgelistet. Klicken Sie bitte auf „**Anmeldung abschicken**“.

Anmeldung abschließen

 **Anmeldung abschicken**

13. Anschließend erhalten Sie eine E-Mail.

Hinweis: Achten Sie bitte unbedingt darauf, dass Sie die in der Mail angegebene **Kennung** (MUSTER: 2223LM-XXXX-XXXXXXXXX) im Verwendungszweck Ihrer Überweisung **zuerst angeben**.

Das erleichtert unsere Arbeit und verkürzt das Verfahren zur Bücherausgabe.

14. Auf dem Abschiedsbildschirm können Sie die Bestellung ausdrucken. Sie erhalten die Bestätigung Ihrer Bestellung auch per Mail.

**Vielen Dank!**